



**ideckia**

# zer da?

ordenagailua panel batetik kontrolatzeko sistema

bi zati ditu:


- Ordenagailuan exekutatzen den softwarea (muina)
- Software horri aginduak bidaltzen dizkiona (bezeroa)
  - hardware espezifikoa
  - mugikorra
  - ordenagailuko aplikazio bat

# nondik hasi zen

- enpresako orduak sartu beharra
  - desastre hutsa naiz
- paperean apuntatzen
  - egun bat ere ez zuen iraun
- komando lerroko aplikaziotxo bat sortu nuen
  - klik bikoitza
  - teklatuko laster-tekla
- niretzat ezezaguna zen tresna bat ikusi interneten
  - burutik pasa ere ez zitzaidan aukera bat

# merkatuan daudenak

- Ezagunenak:
  - stream deck
  - macro deck
  - touch portal
  - deckboard




# merkatuan daudenak

## Kontra:

- Ez daude euskaraz
- Software itxia (macro deck berriki libre egin dute)
- Windows (baten bat Mac ere bai)
- Ordainpekoak
  - Hardwarea erosi beharra (merkeenak 60€, zortzi botoi)
  - Mugikorreko aplikazioak: botoi kopuru mugatua, elementuak mugatuak, pluginak instalatzeko...
- Pluginak sortzeko zailtasuna (SDK deskargatu beharra, karpetak leku arraroetan sortu...)
- Baliabide eskaera handia

## Alde:

- Streamer ezagun anitzek erabiltzen dituzte
- Komunitate handiak dituzte (integrazio piloa)




# ideckia

Alde:

- plataforma anitza
- euskaraz dago (itzultzeko erraztasuna)
- erabat librea eta doakoa
  - nahi adina direktorio
  - direktorio bakoitzeko nahi adina elementu
- modularra: plug-in berriak sortzeko erraztasuna
  - NodeJs-en oinarritua: existitzen den software izugarri pila erabiltzeko aukera
  - garapenerako SDK espresik gabe, JavaScript fitxategi soil batekin nahikoa
  - Erabiltzailearekin elkarreragiteko modu zentralizatua: audioak, elkarrizketa-koadroak
- [software arina](#) (50MB inguru eta 25MB RAM)
- aldatzeko erraza (editorea, ekintzak...)

Kontra:

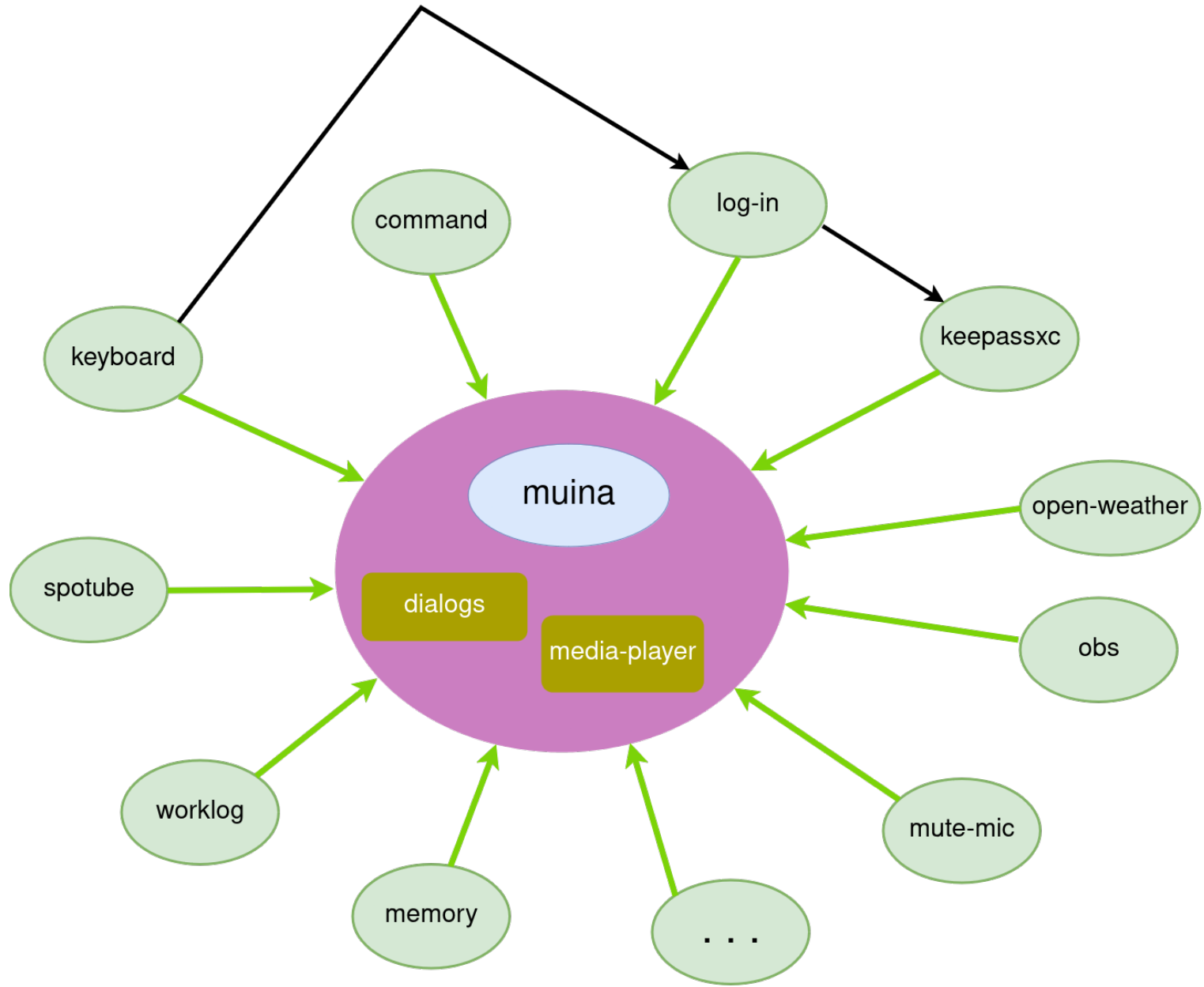
- Editore itsusia



## izena eta logoa

- Horrelako gailu gehienek DECK hitza dute.
- Aplikazioaren izaera irekia/librea bistan utzi nahi nuen.
- Gure herrian IREKIA beharrean IDEKIA erraten dugu.
- Logotipoak ere irekiera adieraztea nahi nuen.
  - Egilea: Mikel Harreguy
  - Atea irekitzen







# adibideak

- aplikazioa martxan
  - nere lan-orduen erregistroa eraman
  - [pasahitzak idatzi](#)
    - keepassxc aplikaziotik irakurrita
  - [musika aplikazioaren kontrola]
    - [nuclear.js.org](#)
    - [spotube](#)
  - [OBS kontrolatu](#)
  - [Sare sozialetan publikatu](#)
  - Memory jokoa
  - imajinatu dezakezun edozer gauza...
- tripak
  - kontagailu ekintza ([action\\_counter](#))

# galderarik?

eskerrik asko etortzeagatik!

info gehiago: <https://ideckia.github.io/>